


AXY - LINE

KONFERENZTISCHE

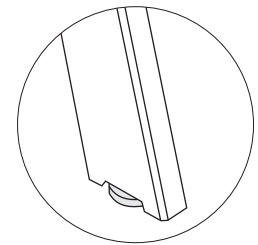
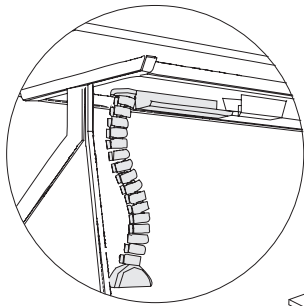


Mehrteilige Konferenztische mit Einsatzplatte

Drei Gestellvarianaten:
 -X - Typ ; Y - Typ ; A - Typ
 4 Tischplatteformen:
 -rechteckige Platte- rechteckige Platte mit gerundeten Ecken -
 förmige Platte- ovale Platte


Kabelkanäle

Vertikale und horizontale Kabelkanäle zu jedem Tischtyp angepasst.



Stellfuß verchromt

Niveaueausgleich +10 mm.

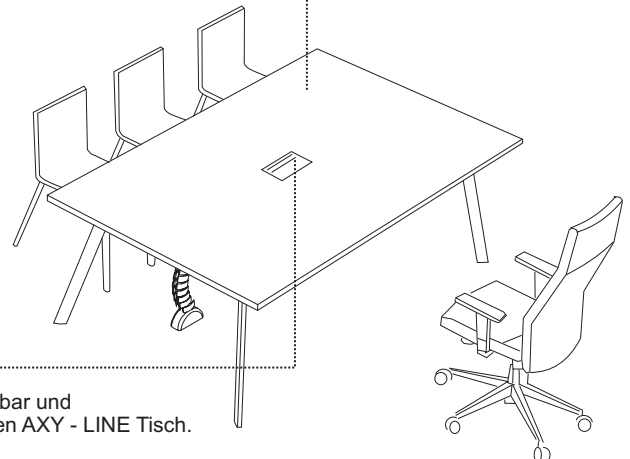


Tischplatte

Stärke 25 mm, hochwertige Spanplatte Emissionsklasse E1, beidseitig melaminharzbeschichtet. Umleimer - aseptische Laserkante 2 mm stark mit einem 3 mm Radius;

Besprechstichtische

Drei Gestellhöhen:
 - 500 mm
 - 740 mm
 - 1100 mm



Mediabox

Individuell konfigurierbar und montagefähig für jeden AXY - LINE Tisch.

AXY - LINE

KONFERENZTISCHE

		DEKORE UND FARBEN	TISCHPLATTE 25 mm	GESTELL	METALLKNIE- BLENDE
MELAMIN	GRUPPE 1	Weiß U1	●	—	—
		Grau U2	●	—	—
		Platinum Grau U6	●	—	—
		Beige Kaschmir U10	●	—	—
		Graphit U11	●	—	—
		Ahorn Hell D7	●	—	—
		Akazie D11	●	—	—
		Eiche Napolitano D3	●	—	—
		Buche D2	●	—	—
		Amerikanische Eiche D12	●	—	—
		Kirsche Havana D1	●	—	—
		Walnuss Maroni D10	●	—	—
METALL	Weiß M02	—	●	●	
	Aluminium M01	—	●	●	
	Graphit M05	—	●	●	
	Schwarz M04	—	●	●	

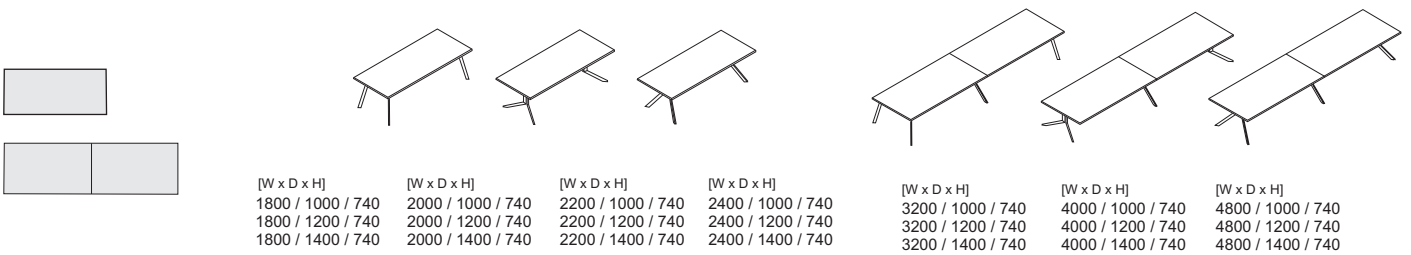
Sonderfarben laut Farbpalette RAL möglich
 Sonderfarben laut Farbpalette Pfeleiderer möglich: www.PFELEIDERER.com

NOTIZEN

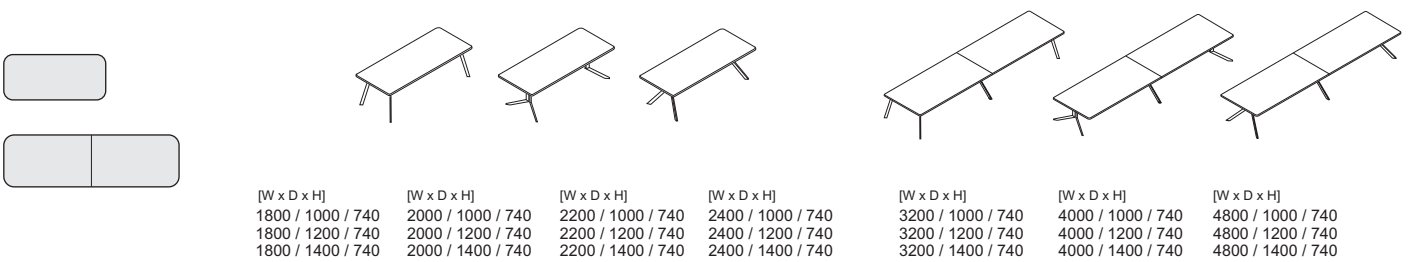
AXY - LINE

KONFERENZTISCHE 740 mm hoch (Typ A, X, Y)

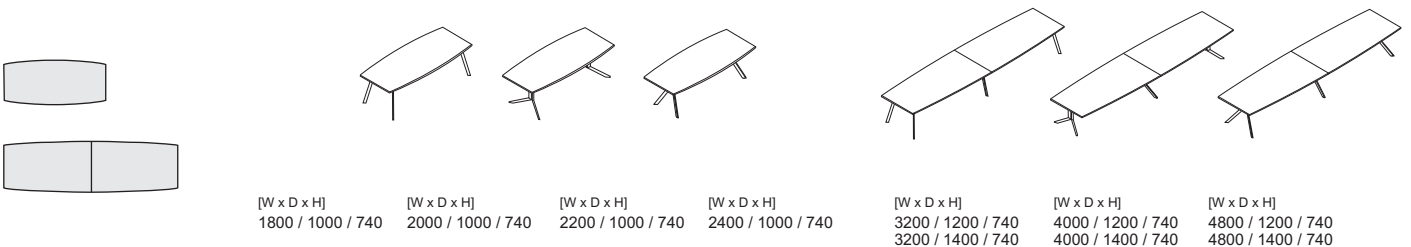
Rechteckig



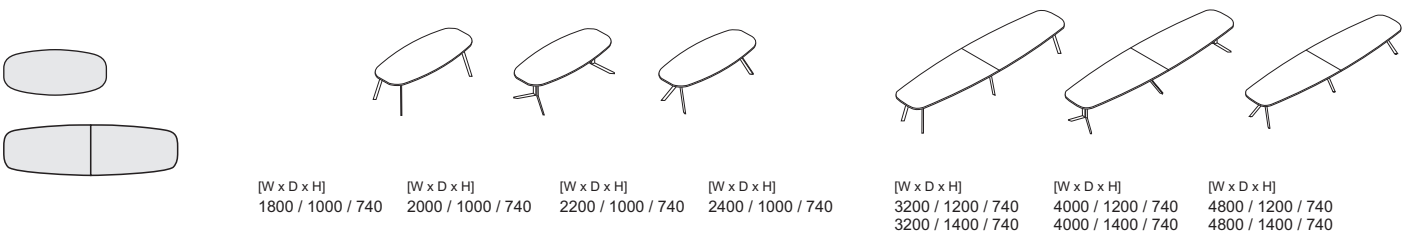
Rechteckig mit abgerundeten Ecken



Tonnenform

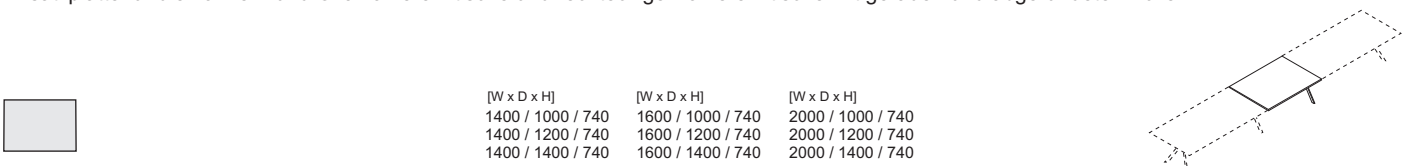


Oval



EINSATZPLATTE FÜR KONFERENZTISCH

Einsatzplatte für die Tonnen- und Ovalkonferenztische und rechteckige Konferenztische mit geraden und abgerundeten Ecken.



AXY - LINE

BESPRECHSPRECHUNGSTISCHE 740 mm hoch (Typ A, X, Y)

Quadratisch



[W x D x H] 1000 / 1000 / 740	[W x D x H] 1200 / 1200 / 740	[W x D x H] 1400 / 1400 / 740
----------------------------------	----------------------------------	----------------------------------



Rechteckig mit abgerundeten Ecken



[W x D x H] 1000 / 1000 / 740	[W x D x H] 1200 / 1200 / 740	[W x D x H] 1400 / 1400 / 740
----------------------------------	----------------------------------	----------------------------------



Rund



[D x H] Ø 1000 / 740	[D x H] Ø 1200 / 740	[D x H] Ø 1400 / 740
-------------------------	-------------------------	-------------------------




BESPRECHSPRECHUNGSTISCHE 1100 mm hoch (Typ A)

Rechteckig



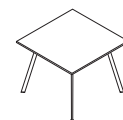
[W x D x H] 1800 / 1000 / 1100	[W x D x H] 2000 / 1000 / 1100	[W x D x H] 2200 / 1000 / 1100	[W x D x H] 2400 / 1000 / 1100
1800 / 1200 / 1100	2000 / 1200 / 1100	2200 / 1200 / 1100	2400 / 1200 / 1100
1800 / 1400 / 1100	2000 / 1400 / 1100	2200 / 1400 / 1100	2400 / 1400 / 1100



Quadratisch



[W x D x H] 1000 / 1000 / 1100	[W x D x H] 1200 / 1200 / 1100	[W x D x H] 1400 / 1400 / 1100
-----------------------------------	-----------------------------------	-----------------------------------



KAFFEETISCHE 500 MM HOCH

Rechteckig



[W x D x H] 1200 / 800 / 500	[W x D x H] 1400 / 800 / 500	[W x D x H] 1600 / 800 / 500
---------------------------------	---------------------------------	---------------------------------



Quadratisch



[W x D x H] 1000 / 1000 / 500	[W x D x H] 1200 / 1200 / 500	[W x D x H] 1400 / 1400 / 500
----------------------------------	----------------------------------	----------------------------------



Rund



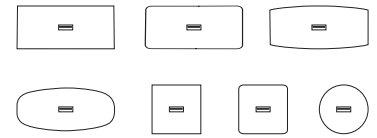
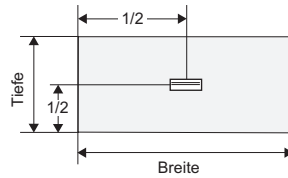

[D x H] Ø 1000 / 500	[D x H] Ø 1200 / 500	[D x H] Ø 1400 / 500
-------------------------	-------------------------	-------------------------



AXY - LINE

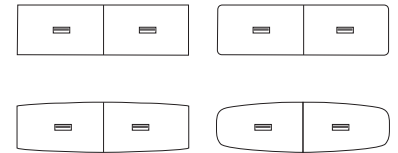
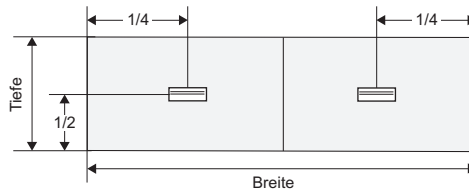
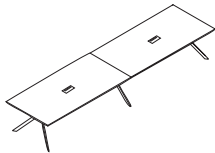
MEDIABOXPLATZIERUNG

EINZELNE TISCHPLATTE



Mediabox in der Mitte der Tischplatte montiert.

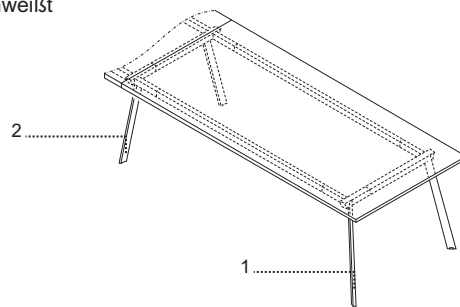
MEHRTEILIGE TISCHPLATTE



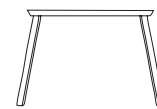
Mediabox in der Mitte jeder Teil des mehrteiliger Konferenztisch montiert.

GESTELL

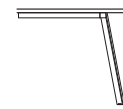
- 1. Gestellfuß A** - Stahlprofil 20x60 mm
 Pulverbeschichtet vom Innen geschweißt
Traversen - Stahlprofil 45x45 mm
 Pulverbeschichtet



1. Außenbein A

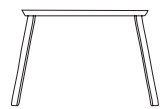


Vorderansicht

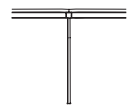


Seitenansicht

2. Mittelbein A

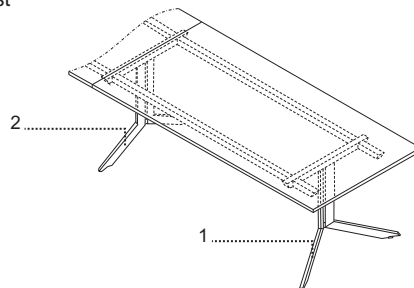


Vorderansicht

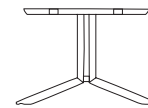


Seitenansicht

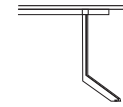
- 2. Gestellfuß X** - Stahlprofil 20x60 mm
 Pulverbeschichtet vom Innen geschweißt
Traversen - Stahlprofil 45x45 mm
 Pulverbeschichtet



1. Außenbein X

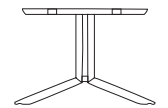


Vorderansicht

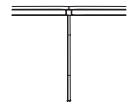


Seitenansicht

2. Mittelbein X

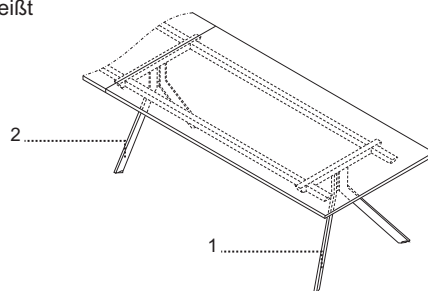


Vorderansicht



Seitenansicht

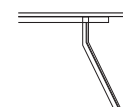
- 3. Gestellfuß Y** - Stahlprofil 20x60 mm
 Pulverbeschichtet vom Innen geschweißt
Traversen - Stahlprofil 45x45 mm
 Pulverbeschichtet



1. Außenbein Y

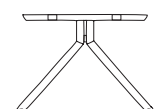


Vorderansicht

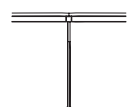


Seitenansicht

2. Mittelbein Y


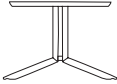
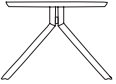

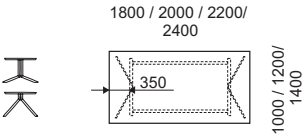
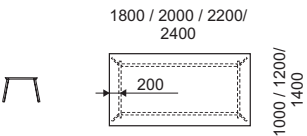
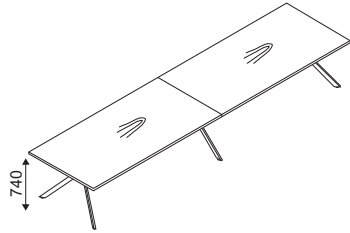
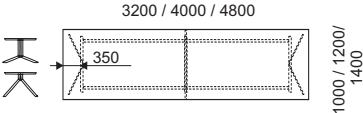
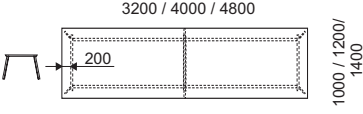


Vorderansicht

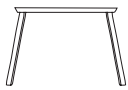
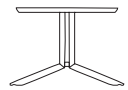
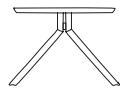

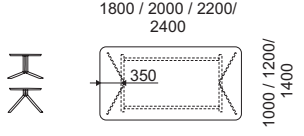
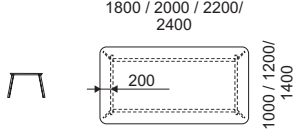
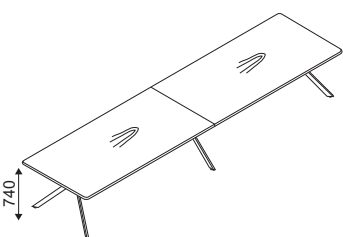
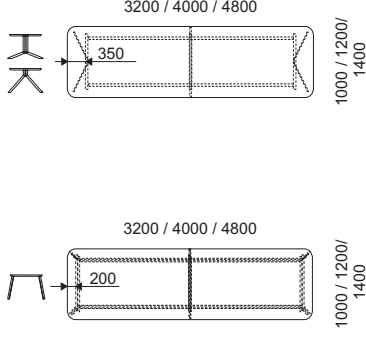


Seitenansicht

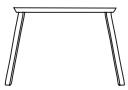
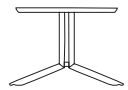
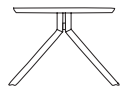

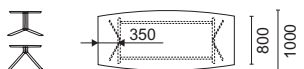
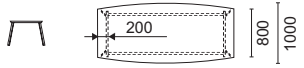
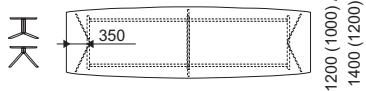
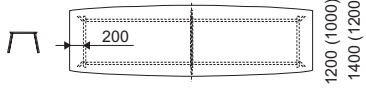
AXY - LINE

				Typ A		Typ X		Typ Y	
									
KONFERENZTISCHE	MASSE			ARTIKEL	ARTIKEL	ARTIKEL	ARTIKEL	ARTIKEL	ARTIKEL
	BREITE mm	TIEFE mm	HOCH mm						
1. Rechteckig									
									
									
									
	1800	1000	740	MAA 181074	MAX 181074	MAY 181074			
	1800	1200	740	MAA 181274	MAX 181274	MAY 181274			
	1800	1400	740	MAA 181474	MAX 181474	MAY 181474			
	2000	1000	740	MAA 201074	MAX 201074	MAY 201074			
	2000	1200	740	MAA 201274	MAX 201274	MAY 201274			
	2000	1400	740	MAA 201474	MAX 201474	MAY 201474			
	2200	1000	740	MAA 221074	MAX 221074	MAY 221074			
	2200	1200	740	MAA 221274	MAX 221274	MAY 221274			
	2200	1400	740	MAA 221474	MAX 221474	MAY 221474			
	2400	1000	740	MAA 241074	MAX 241074	MAY 241074			
	2400	1200	740	MAA 241274	MAX 241274	MAY 241274			
	2400	1400	740	MAA 241474	MAX 241474	MAY 241474			
									
									
									
	3200	1000	740	MAA 321074	MAX 321074	MAY 321074			
	3200	1200	740	MAA 321274	MAX 321274	MAY 321274			
	3200	1400	740	MAA 321474	MAX 321474	MAY 321474			
	4000	1000	740	MAA 401074	MAX 401074	MAY 401074			
	4000	1200	740	MAA 401274	MAX 401274	MAY 401274			
	4000	1400	740	MAA 401474	MAX 401474	MAY 401474			
	4800	1000	740	MAA 481074	MAX 481074	MAY 481074			
	4800	1200	740	MAA 481274	MAX 481274	MAY 481274			
	4800	1400	740	MAA 481474	MAX 481474	MAY 481474			

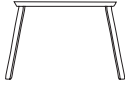
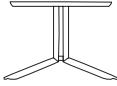
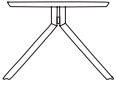
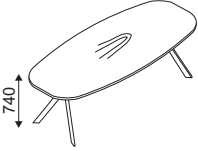
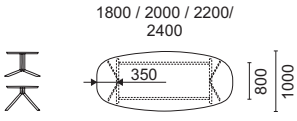
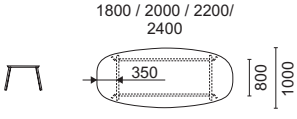
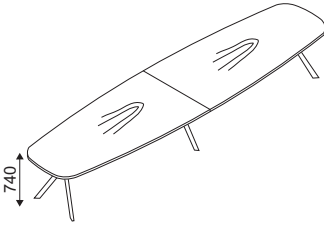
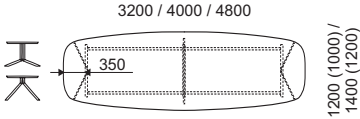
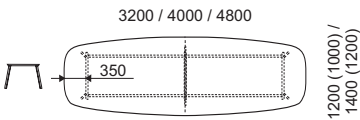
AXY - LINE

				Typ A		Typ X		Typ Y	
									
KONFERENZTISCHE	MASSE			ARTIKEL		ARTIKEL		ARTIKEL	
	BREITE mm	TIEFE mm	HOCH mm						
2. Rechteckig mit abgerundeten Ecken.     	1800	1000	740	MBA 181074		MBX 181074		MBY 181074	
	1800	1200	740	MBA 181274		MBX 181274		MBY 181274	
	1800	1400	740	MBA 181474		MBX 181474		MBY 181474	
	2000	1000	740	MBA 201074		MBX 201074		MBY 201074	
	2000	1200	740	MBA 201274		MBX 201274		MBY 201274	
	2000	1400	740	MBA 201474		MBX 201474		MBY 201474	
	2200	1000	740	MBA 221074		MBX 221074		MBY 221074	
	2200	1200	740	MBA 221274		MBX 221274		MBY 221274	
	2200	1400	740	MBA 221474		MBX 221474		MBY 221474	
	2400	1000	740	MBA 241074		MBX 241074		MBY 241074	
	2400	1200	740	MBA 241274		MBX 241274		MBY 241274	
	2400	1400	740	MBA 241474		MBX 241474		MBY 241474	
	3200	1000	740	MBA 321074		MBX 321074		MBY 321074	
	3200	1200	740	MBA 321274		MBX 321274		MBY 321274	
	3200	1400	740	MBA 321474		MBX 321474		MBY 321474	
	4000	1000	740	MBA 401074		MBX 401074		MBY 401074	
	4000	1200	740	MBA 401274		MBX 401274		MBY 401274	
	4000	1400	740	MBA 401474		MBX 401474		MBY 401474	
	4800	1000	740	MBA 481074		MBX 481074		MBY 481074	
	4800	1200	740	MBA 481274		MBX 481274		MBY 481274	
4800	1400	740	MBA 481474		MBX 481474		MBY 481474		

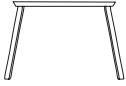
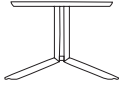
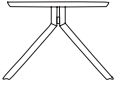
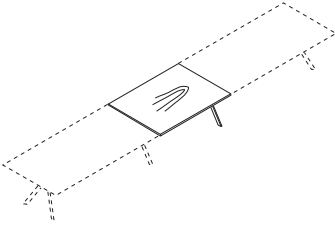
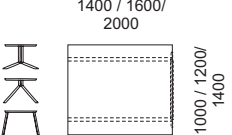
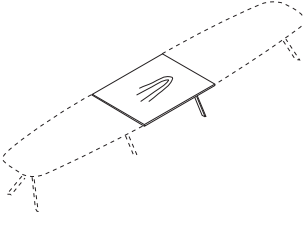
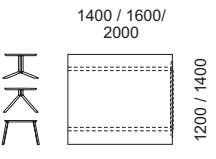
AXY - LINE

				Typ A		Typ X		Typ Y	
									
KONFERENZTISCHE	MASSE			ARTIKEL	ARTIKEL	ARTIKEL	ARTIKEL	ARTIKEL	ARTIKEL
	BREITE mm	TIEFE mm	HOCH mm						
3. Tonnenform.									
									
1800 / 2000 / 2200 / 2400									
									
1800 / 2000 / 2200 / 2400									
									
3200 / 4000 / 4800									
									
3200 / 4000 / 4800									
									
1800	1000	740	MCA 181074	MCX 181074	MCY 181074				
2000	1000	740	MCA 201074	MCX 201074	MCY 201074				
2200	1000	740	MCA 221074	MCX 221074	MCY 221074				
2400	1000	740	MCA 241074	MCX 241074	MCY 241074				
3200	1200	740	MCA 321274	MCX 321274	MCY 321274				
3200	1400	740	MCA 321474	MCX 321474	MCY 321474				
4000	1200	740	MCA 401274	MCX 401274	MCY 401274				
4000	1400	740	MCA 401474	MCX 401474	MCY 401474				
4800	1200	740	MCA 481274	MCX 481274	MCY 481274				
4800	1400	740	MCA 481474	MCX 481474	MCY 481474				

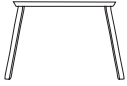
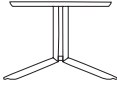
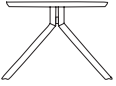

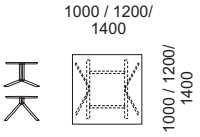
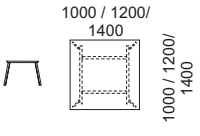

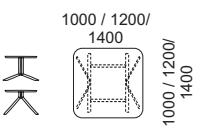
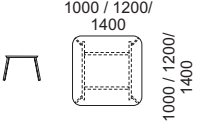

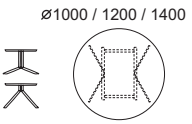
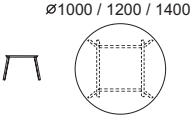
AXY - LINE

				Typ A		Typ X		Typ Y	
									
KONFERENZTISCHE	MASSE			ARTIKEL	ARTIKEL	ARTIKEL	ARTIKEL	ARTIKEL	ARTIKEL
	BREITE mm	TIEFE mm	HOCH mm						
4. Oval.									
	1800	1000	740	MDA 181074		MDX 181074		MDY 181074	
	2000	1000	740	MDA 201074		MDX 201074		MDY 201074	
	2200	1000	740	MDA 221074		MDX 221074		MDY 221074	
 1800 / 2000 / 2200 / 2400	2400	1000	740	MDA 241074		MDX 241074		MDY 241074	
 1800 / 2000 / 2200 / 2400									
	3200	1200	740	MDA 321274		MDX 321274		MDY 321274	
	3200	1400	740	MDA 321474		MDX 321474		MDY 321474	
	4000	1200	740	MDA 401274		MDX 401274		MDY 401274	
	4000	1400	740	MDA 401474		MDX 401474		MDY 401474	
	4800	1200	740	MDA 481274		MDX 481274		MDY 481274	
 3200 / 4000 / 4800	4800	1400	740	MDA 481474		MDX 481474		MDY 481474	
 3200 / 4000 / 4800									


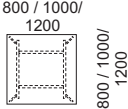
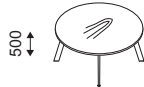


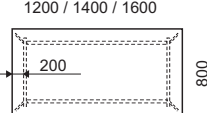
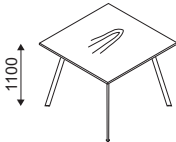
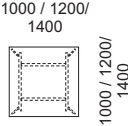

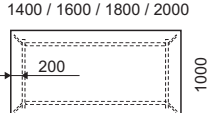
AXY - LINE

				Typ A	Typ X	Typ Y		
								
EINSATZPLATTE FÜR DIE KONFERENZTISCHE	MASSE			ARTIKEL	ARTIKEL	ARTIKEL		
	BREITE mm	TIEFE mm	HOCH mm					
5. Einsatzplatte für die rechteckige Konferenztische mit geraden oder abgerundeten Ecken.  	1400	1000	740	MPA 141074	MPX 141074	MPY 141074		
	1400	1200	740	MPA 141274	MPX 141274	MPY 141274		
	1400	1400	740	MPA 141474	MPX 141474	MPY 141474		
	1600	1000	740	MPA 161074	MPX 161074	MPY 161074		
	1600	1200	740	MPA 161274	MPX 161274	MPY 161274		
	1600	1400	740	MPA 161474	MPX 161474	MPY 161474		
	2000	1000	740	MPA 201074	MPX 201074	MPY 201074		
	2000	1200	740	MPA 201274	MPX 201274	MPY 201274		
	2000	1400	740	MPA 201474	MPX 201474	MPY 201474		
	6. Einsatzplatte für die Tonnenform- (Pkt. 3) oder Ovalekonferenztisch (Pkt. 4).  	1400	1200	740	MNA 141274	MNX 141274	MNY 141274	
1400		1400	740	MNA 141474	MNX 141474	MNY 141474		
1600		1200	740	MNA 161274	MNX 161274	MNY 161274		
1600		1400	740	MNA 161474	MNX 161474	MNY 161474		
2000		1200	740	MNA 201274	MNX 201274	MNY 201274		
2000		1400	740	MNA 201474	MNX 201474	MNY 201474		

AXY - LINE

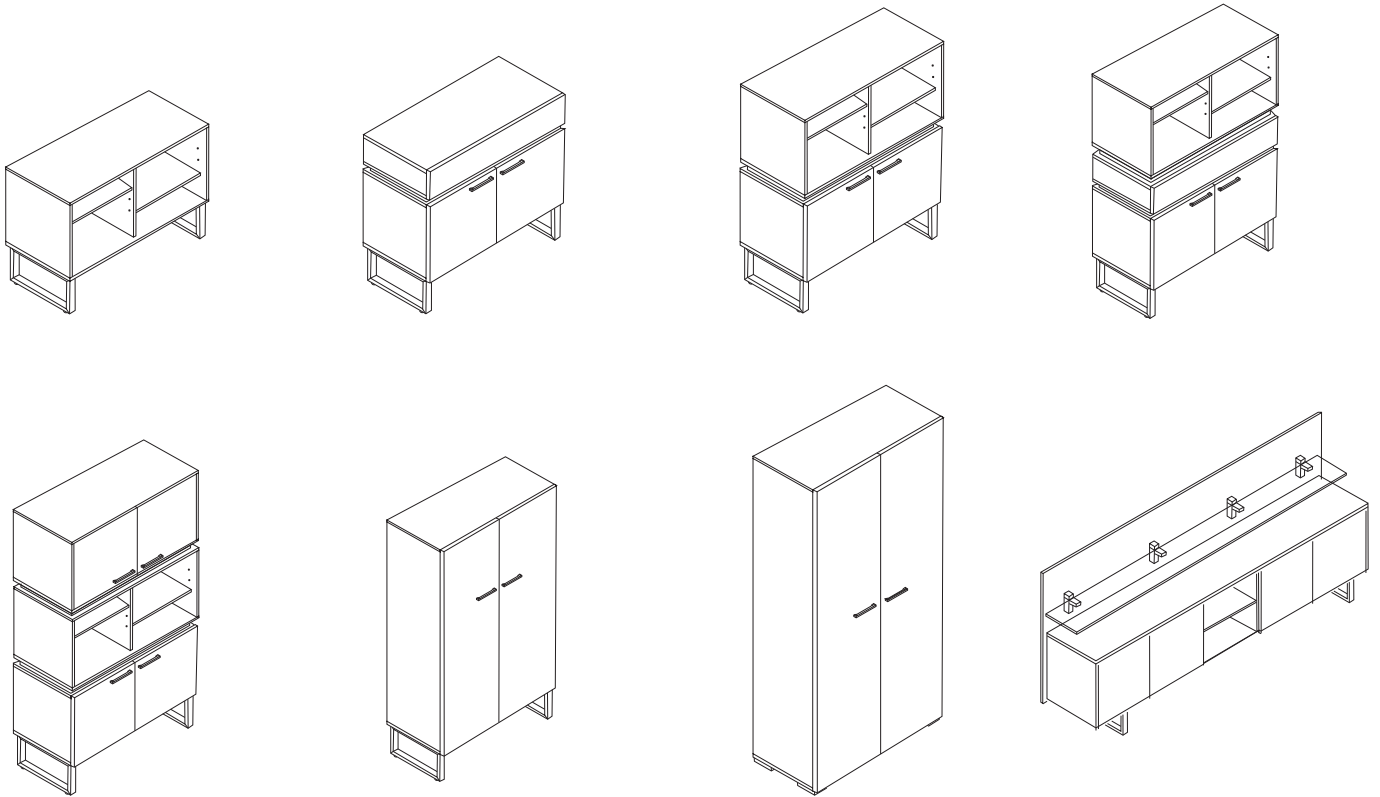
				Typ A		Typ X		Typ Y				
												
Kaffeetische H = 740 mm	MASSE			ARTIKEL		ARTIKEL		ARTIKEL				
	BREITE mm	TIEFE mm	HOCH mm									
1. Quadratisch.												
				1000	1000	740	MAA 101074		MAX 101074		MAY 101074	
				1200	1200	740	MAA 121274		MAX 121274		MAY 121274	
				1400	1400	740	MAA 141474		MAX 141474		MAY 141474	
2. Quadratisch mit abgerundeten Ecken.												
				1000	1000	740	MBA 101074		MBX 101074		MBY 101074	
				1200	1200	740	MBA 121274		MBX 121274		MBY 121274	
				1400	1400	740	MBA 141474		MBX 141474		MBY 141474	
3. Runde Platte												
				1000	1000	740	MOA 101074		MOX 101074		MOY 101074	
				1200	1200	740	MOA 121274		MOX 121274		MOY 121274	
				1400	1400	740	MOA 141474		MOX 141474		MOY 141474	

AXY - LINE

				Typ A				
				Typ A				
				Typ A				
Niedrige Kaffeetische H = 500 mm				MASSE			ARTIKEL	
				BREITE mm	TIEFE mm	HOCH mm		
1. Quadratisch.				800	800	500	MAA 080850	
 				1000	1000	500	MAA 101050	
				1200	1200	500	MAA 121250	
2. Rund.				800	800	500	MOA 080850	
 				1000	1000	500	MOA 101050	
				1200	1200	500	MOA 121250	
3. Rechteckig.				1200	800	500	MAA 120850	
 				1400	800	500	MAA 140850	
				1600	800	500	MAA 160850	
				Typ A				
				Typ A				
				Typ A				
Kaffeetische hoch H = 1100 mm				MASSE			ARTIKEL	
				BREITE mm	TIEFE mm	HOCH mm		
1. Quadratisch.				1000	1000	1100	MAA 101011	
 				1200	1200	1100	MAA 121211	
				1400	1400	1100	MAA 141411	
2. Rechteckig.				1400	1000	1100	MAA 141011	
 				1600	1000	1100	MAA 161011	
				1600	1200	1100	MAA 161211	
				1800	1000	1100	MAA 181011	
				1800	1200	1100	MAA 181211	
				2000	1000	1100	MAA 201011	
				2000	1200	1100	MAA 201211	

AXY-LINE

AXY-LINE VITRINEN

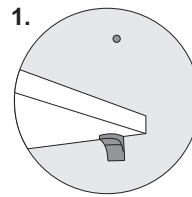

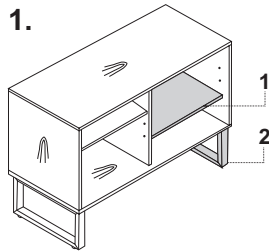


		DEKOR UND FARBTABLELLE	FRONT	KORPUS	DISTANCE	KUFE	FACHER
PLATTE	GRUPPE 1	Weiß U1	●	●	●	—	●
		Grau U2	●	●	—	—	●
		Platinum Grau U6	●	●	—	—	●
		Beige Kaschmir U10	●	●	—	—	●
		Graphit U11	●	●	●	—	●
		Ahorn Hell D7	●	●	—	—	●
		Akazie D11	●	●	—	—	●
		Eiche Napolitano D3	●	●	—	—	●
		Buche D2	●	●	—	—	●
		Amerikanische Eiche D12	●	●	—	—	●
		Kirsche Havana D1	●	●	—	—	●
		Walnuss Maroni D10	●	●	—	—	●
METALL	Weiß M02	—	—	—	●	—	
	Aluminium M01	—	—	—	●	—	
	Graphit M05	—	—	—	●	—	
	Schwarz M04	—	—	—	●	—	
GLASS	Glas schwarz lackiert	—	—	—	—	—	
	Glas weiß lackiert	—	—	—	—	—	
	Graphit Antisol Glas	—	—	—	—	●	
	Klarglas	—	—	—	—	●	

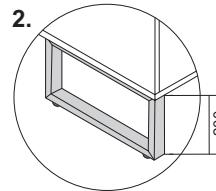
Sonderfarben laut Farbpalette RAL möglich
 Sonderfarben laut Farbpalette Pfeleiderer möglich: www.PFELEIDERER.com

AXY-LINE

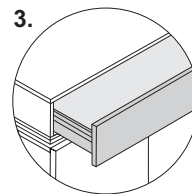

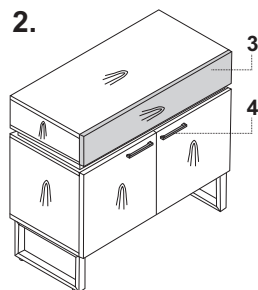
VITRINE AXY-LINE



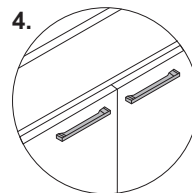
Ein durchgehendes Raster von 64 mm ermöglicht flexible Innekonfiguration. Alle Fachböden gegen Herausfallen gesichert.



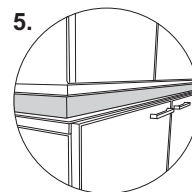
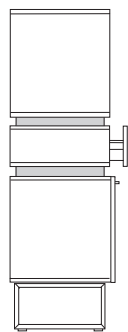
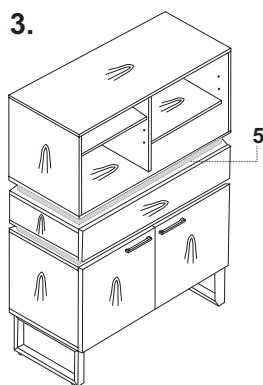
Schrankgestell pulverbeschichtet



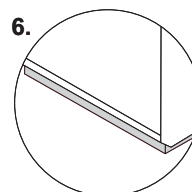

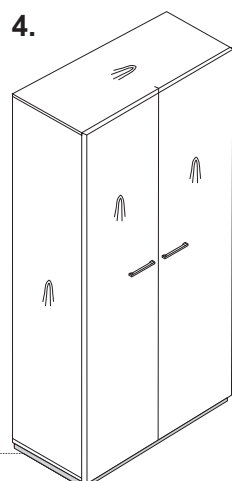
Schublade mit Push to open System und Soft Close als Standardausführung



C1 Griffe als Standardausführung. PUSH TO OPEN als kostenlose Option erhältlich.

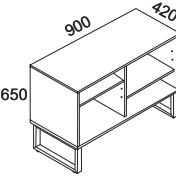
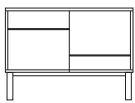
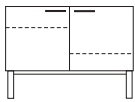
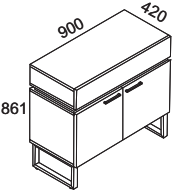
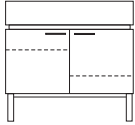
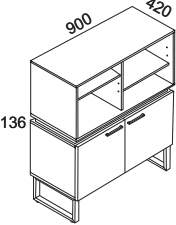
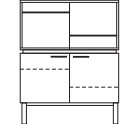
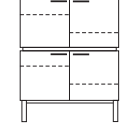
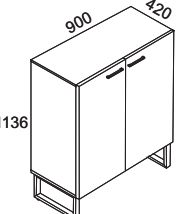
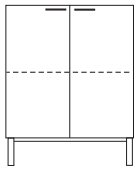
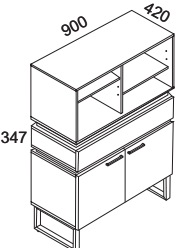
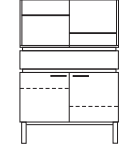
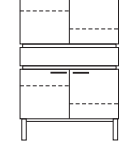
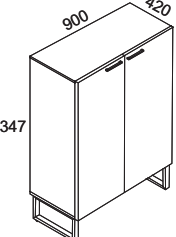
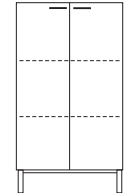


Distanzplatte in Graphit oder Weiss.

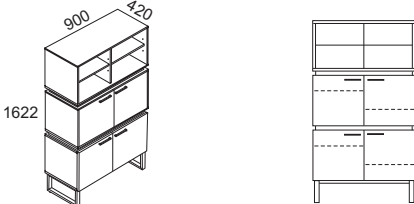
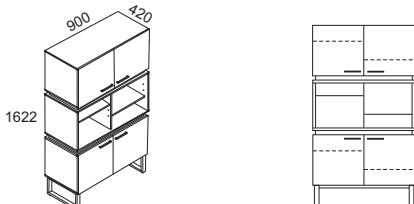
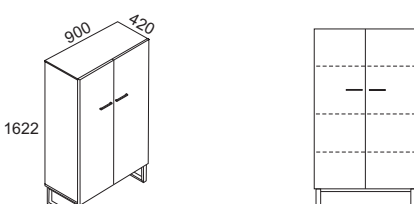
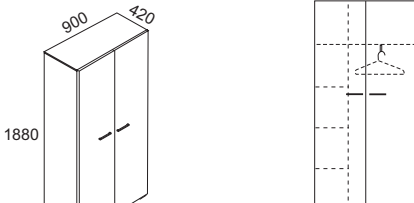
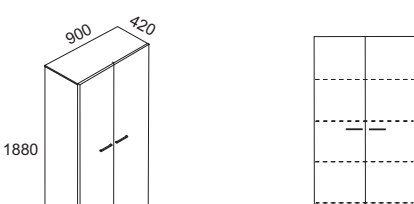


Stahlsockel pulverbeschichtet H. 30 mm

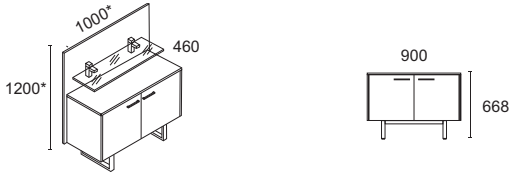
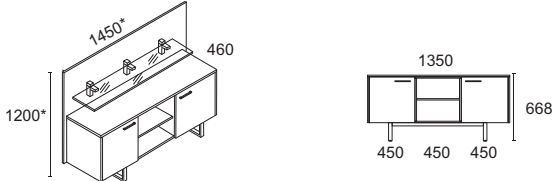
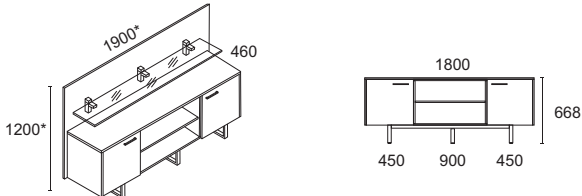
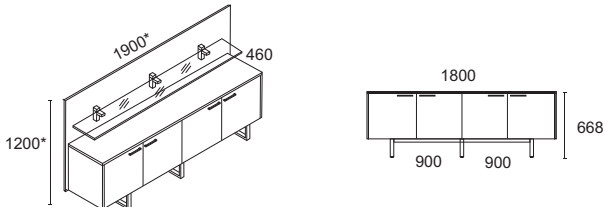
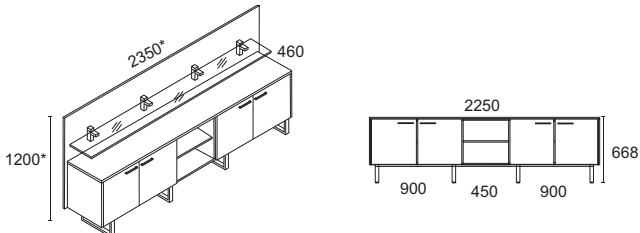
AXY-LINE

AXY-LINE VITRINEN		MASSEN			SYMBOL	Glasfachböden 12 mm im offenen Teil	
		BREITE mm	TIEFE mm	HÖHE mm			
1.1. Niedrige AXY-LINE Vitrine							
 900 420 650		offen	900	420	650	CUX 20	
		mit Flügeltüren	900	420	650	CUX 21	
2.1. Niedrige AXY-LINE Vitrine mit Schublade							
 900 420 861		mit Flügeltüren	900	420	861	CUX 31	—
3.1. Mittelgroße AXY-LINE Vitrine							
 900 420 1136		Aufsatz als Regal	900	420	1136	CUX 41	
		Aufsatz mit Flügeltüren	900	420	1136	CUX 42	—
3.2. Mittelgroße AXY-LINE Vitrine							
 900 420 1136		mit Flügeltüren	900	420	1136	CUX 43	—
4.1. Mittelgroße AXY-LINE Vitrine mit Schublade							
 900 420 1347		Aufsatz als Regal	900	420	1347	CUX 51	
		Aufsatz mit Flügeltüren	900	420	1347	CUX 52	—
4.2. Mittelgroße AXY-LINE Vitrine							
 900 420 1347		mit Flügeltüren	900	420	1347	CUX 53	—

AXY-LINE

AXY-LINE VITRINEN		MASSEN			SYMBOL		Glasfachböden 12 mm im offenen Teil
		BREITE mm	TIEFE mm	HÖHE mm			
5.1. Mittelgroße AXY-LINE Vitrine 		offene obere Teil	900	420	1622	CUX 71	
5.2. Mittelgroße AXY-LINE Vitrine 		offene obere Teil	900	420	1622	CUX 72	
5.3. Mittelgroße AXY-LINE Vitrine 		mit Flügeltüren	900	420	1622	CUX 73	—
6.1. Mittelgroße AXY-LINE Vitrine 		mit Flügeltüren	900	420	1880	CUX 74	—
6.2. Mittelgroße AXY-LINE Vitrine 		mit Flügeltüren	900	420	1880	CUX 77	—

AXY-LINE

AXY-LINE KOMMODE MIT PANEEL UND BODEN	MASSEN			SYMBOL	Rückpaneel mit Boden	Glasfachböden 12 mm im offenen Teil
	BREITE mm	TIEFE mm	HÖHE mm			
1. AXY-LINE Kommode S 	900	442 (460*)	668	CAX 01		—
2. AXY-LINE Kommode S mit offenem Teil 	1350	442 (460*)	668	CAX 02		
3. AXY-LINE Kommode M mit offenem Teil 	1800	442 (460*)	668	CAX 08		
4. AXY-LINE Kommode M 	1836	442 (460*)	668	CAX 05		—
5. AXY-LINE Kommode L mit offenem Teil 	2286	442 (460*)	668	CAX 09		

Bitte beachten:

Glas Fächer sind um 100 mm je Seite kürzer als das Paneel.
 Alle weitere Schränke finden Sie in Abteilung V - Schranksystem PRO.
 *Mit optioneller Rückwand.

NOTIZEN

Ihr Fachhändler in Berlin:

bam büromöbel Handels GmbH
Richard-Wagner-Str. 48
10585 Berlin

tel : +49 30 321 12 28
service@bam-bueromoebel.de