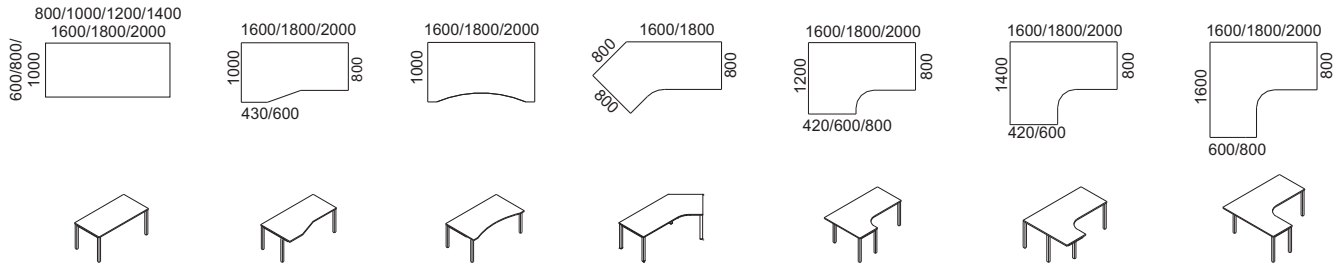


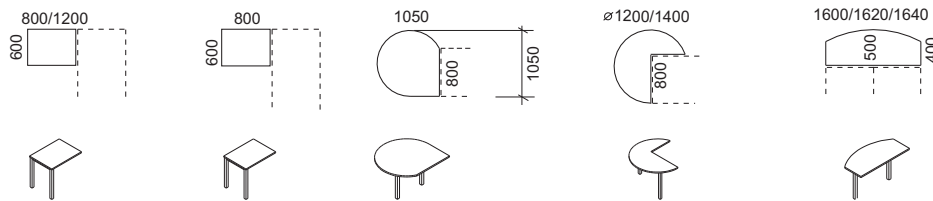
BÜROMÖBELSYSTEM - eM

PROGRAMMÜBERSICHT

Schreibtische



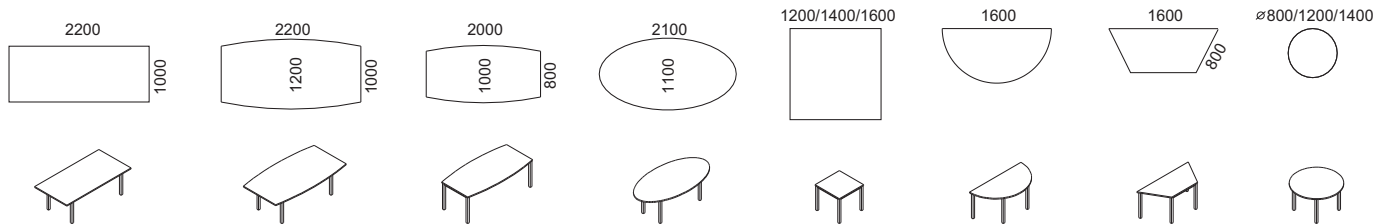
Ansattische



Verbindungstische



Konferenzstische



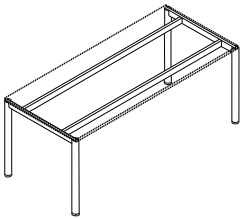
| | | DEKORE UND FARBEN | TISCHPLATTE | | KNEIBLENDE, FRONTSICHTBLENDE 18 mm | GESTELL | BETA FUSS-ABDECKUNG | GEPOLSTERTE FRONTSICHTBLENDE |
|---------------|---------------------|-------------------|-------------|-------|---------------------------------------|---------|---------------------|------------------------------|
| | | | 18 mm | 25 mm | | | | |
| MELAMIN | GRUPPE 1 | Weiß | ● | ● | ● | — | — | — |
| | | Grau | ● | ● | ● | — | — | — |
| | | Ahorn Hell | ● | ● | ● | — | — | — |
| | | Eiche Napolitano | ● | ● | ● | — | — | — |
| | | Buche | ● | ● | ● | — | — | — |
| | | Kirsche Havana | ● | ● | ● | — | — | — |
| | | Walnuss Maroni | ● | ● | ● | — | — | — |
| | | Graphit | ● | ● | ● | — | — | — |
| | GRUPPE 2 | Weiß Hochglanz | — | — | ● | — | — | — |
| | | Orange Hochglanz | — | — | ● | — | — | — |
| | | Grün Hochglanz | — | — | ● | — | — | — |
| Rot Hochglanz | | — | — | ● | — | — | — | |
| METALL | Chrom Matt (Griffe) | — | — | — | — | — | — | |
| | Weiß | — | — | — | ● | ● | ● | |
| | Aluminium | — | — | — | ● | ● | ● | |
| | Graphit | — | — | — | ● | ● | ● | |
| STOFF | Beige | — | — | — | — | — | ● | |
| | Grau | — | — | — | — | — | ● | |
| | Blau | — | — | — | — | — | ● | |

Sonderfarben laut Farbpalette RAL möglich
 Sonderfarben laut Farbpalette Pfeleiderer möglich: www.PFLEIDERER.com
 Sonderfarben laut Farbpalette Camira möglich: www.CAMIRAFABRICS.com

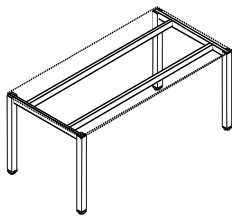
BÜROMÖBELSYSTEM - eM

TECHNISCHE DETAILS

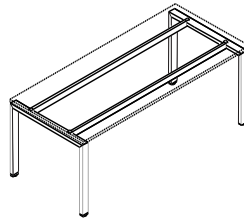
O-eM



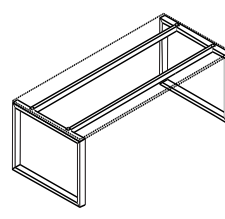
K-eM



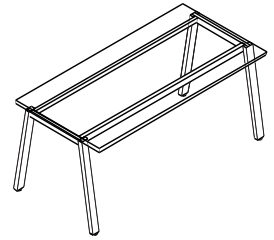
F-eM



Q-eM



A-eM



Plattenmaterial

- Hochqualitative E1 Feinspanplatte mit beidseitiger Melaminharzbeschichtung in verschiedenen Holzdekoren als Standardausführung, allseitig mit 2 mm ABS Umleimer und 3 mm Radius gesichert.
- 25 mm als Standard oder 18 mm als Option zur Wahl.

Konstruktion

- Innengeschweißte Seitengestelle sind mit angeschraubten Traversen verbunden.
- Schiebeplattemechanismus mit einem Hub von 120 mm als Option (mit (1) markierte Tische).
- Vierfüßgestelle:
 - O-eM Rundrohr 50 mm,
 - K-eM Quadratrohr 50x50 mm,
 - F-eM Flachrohr 60x30 mm,
 - Q-eM Flachrohr 60x30 mm als Kufengestell,
 - A-eM Flachrohr 60x30 mm in A-Form.

Schwebende Platte - Abstand zwischen der Platte und dem Gestell 13 mm (F-eM, Q-eM Systeme).

Höhenverstellung

- Starr 740 mm mit Kunststoffstellfüßen im Bereich von 10mm einstellbar (F-eM, Q-eM, A-eM),
- 740 - 820 mm werkzeuglose Drehverstellung,
- 650 - 850 mm Rohr in Rohr Höhenverstellung (Inbusschlüssel).

Elektrifizierung

Horizontal

- beidseitig abklappbarer Kabelkanal zur Tischplatte montiert (pulverbeschichtet),
- fester Kabelkanal zur Tischplatte montiert (pulverbeschichtet),
- Kunststoff Kabelklemmen.

Vertikal

- flexibler Kunststoffkabelkanal,
- Metall Kabelkanal zur Adaption an Tischbein (O-eM),
- 2 teilig metall Kabelkanal zur Befestigung am Tischbein (K-eM, F-eM, Q-eM, A-eM).

Kabelausslässe \varnothing 60 oder 80 mm in Weiß, Lichtgrau und Schwarz, \varnothing 80 mm verchromt, Strom Daten Boxen.

Knieblenden, Trennwände, PC-Halter.

- Knieblende - Spanplatte E1 18 mm Melamin oder Lochblech pulverbeschichtet,
- Frontsichtblende - 18 mm Spanplatte mit oder ohne Pinnwandelement,
- Frontsichtblende - gepolsterte Frontsichtblende PIN1 oder PIN3.

Allgemeine Informationen

- Farben und Dekore aus MARO Palette,
- Sonderfertigung immer auf Anfrage,
- Montagestelle soll immer in der Bestellung genannt werden,
- Die Konstruktionsänderungen sind ohne Mitteilung vorbehalten.

Bei der Schreibtischenverkettung besteht die Möglichkeit einen zurückgesetzten Fuss zu bestellen. Bitte teilen sie uns die Aufstellung der Tische mit.

O-eM



K-eM



F-eM



Q-eM



A-eM



Rechtseitige Verkettung



Linkseitige Verkettung

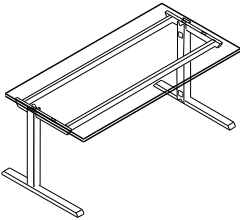


Links- und rechtseitige Verkettung

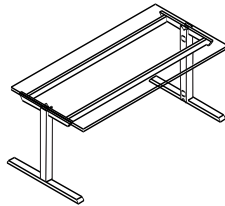
BÜROMÖBELSYSTEM - eM

TECHNISCHE DATEN

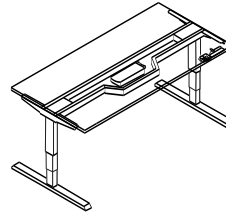
LANO C



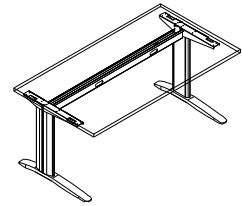
LANO T



LANO E



BETA



Plattenmaterial

- Hochqualitative E1 Feinspanplatte mit beidseitiger Melaminharzbeschichtung in verschiedenen
- Holzdekoren als Standardausführung, allseitig mit
- 2 mm ABS Umleimer und 3 mm Radius gesichert.
- 25 mm als Standard oder 18 mm als Option zur Wahl.
- Die Schreibtische Lano-E und Beta sind ausschließlich mit 25 mm Schreibtischplatte erhältlich.

Konstruktion

- Seitengestelle in C- oder T- Form sind durch Traversen miteinander verbunden .
- Schiebeplattemechanismus mit einem Hub von 120 mm als Option (mit (1) markierte Tische) - btrifft nicht Lano-E und Beta.
- BETA Schreibtische verfügen über eine selbsttragende, geschweißte und verschraubte hochfeste Konstruktion. Der Fuß mit Kabelführungsmöglichkeit und abnehmbaren Gehäuse. Die Stahlwanne verbindet beide Füße und kann gleichzeitig als Kabelkanal genutzt werden kann.

Lano-C C-Form Gestell, Quadratrohr 65x65 mm,

Lano-T T-Form Gestell, Quadratrohr 65x65 mm,

Lano-E T-Form Gestell, Rechteckrohr 44x74 mm, elektromotorische Höhenverstellung als Standardausstattung,

BETA C-Form Gestell.

Höhenverstellung

- Starr 740 mm mit Kunststoffstellfüßen im Bereich von 10 mm einstellbar (LANO-C, LANO-T, BETA),
- 650 - 850 mm manuell höhenverstellbar mit Rasterung Roh der in Rohr von 10 mm und mit Ausgleichfüßen +10 mm(LANO-C, LANO-T),
- 625 - 1275 mm elektromotorische Höhenverstellung (Lano-E).

Elektrifizierung

Horizontal

- abklappbarer Kabelkanal zur Tischplatte montiert (pulverbeschichtet),
- fester Kabelkanal zur Tischplatte montiert (pulverbeschichtet),
- Kunststoff Kabelklemmen,
- BETA - Kabelkanal als Standardausstattung.

Vertikal

- flexibler Kunststoffkabelkanal,
- Kabelführung in Lano-C oder Lano-T Fuss ohne Höhenverstellung.
- metall Kabelkanal zur Adaption an Tischbein (O-eM),
- 2 teilig metall Kabelkanal zur Befestigung an Tischbein (K-eM, F-eM, Q-eM, A-eM).

Kabelausslässe \varnothing 60 oder 80 mm in Weiß, Lichtgrau und Schwarz, \varnothing 80 mm verchromt, Strom Daten Boxen.

Knieblenden, Trennwände, PC-Halter.

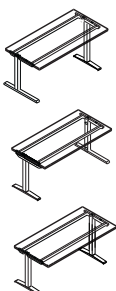
- Knieblende - Spanplatte E1 18 mm Melamin oder Lochblech pulverbeschichtet,
- Frontsichtblende - 18 mm Spanplatte mit oder ohne Pinnwandelement,
- Frontsichtblende - gepolsterte Frontsichtblende PIN1 oder PIN3.

Allgemeine Informationen

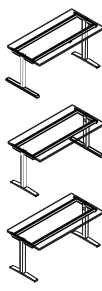
- Farben und Dekore aus MARO Palette,
- Sonderfertigung immer auf Anfrage,
- Montagestelle soll immer in der Bestellung genannt werden,
- Die Konstruktionsänderungen sind ohne Mitteilung vorbehalten.

Bei der Schreibtischenverkettung besteht die Möglichkeit einen zurückgesetzten Fuss zu bestellen. Bitte teilen sie uns die Aufstellung der Tische mit.

LANO C



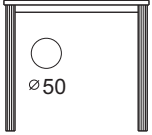
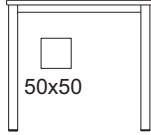
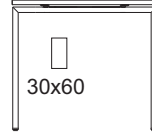
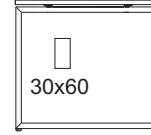
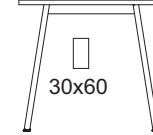

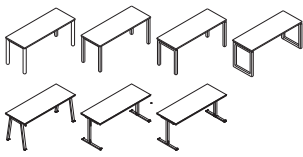
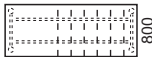
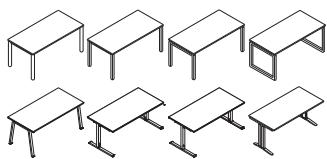
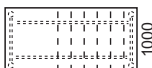
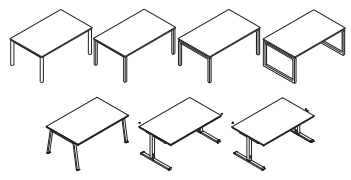
LANO T



Rechtseitige Verkettung

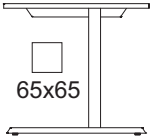
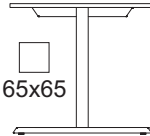
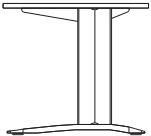
Linkseitige Verkettung

Links- und rechtseitige Verkettung

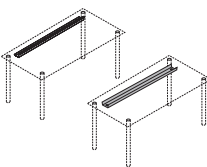
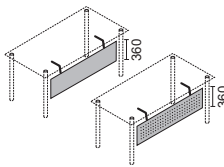
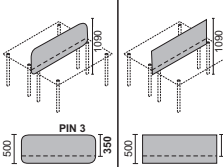
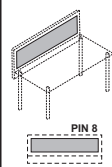
| | Breite [mm] | Tiefe [mm] | O-eM | | K-eM | | F-eM | | Q-eM | | A-eM | |
|---|----------------|------------|---|------------|---|------------|--|------------|---|------------|---|------------|
| | | |  | |  | |  | |  | |  | |
| | | | 740-820 mm | 650-850 mm | 740-820 mm | 650-850 mm | 740 mm | 650-850 mm | 740 mm | 650-850 mm | 740 mm | 650-850 mm |
| Artikel / Preis EUR | | | | | | | | | | | | |
| 1. "A"   | 800 | 600** | OA 14 | OA 15 | KA 14 | KA 15 | FA 14 | FA 15 | QA 14 | QA 15 | AA 14 | AA 15 |
| | 1000 | | OA 24 | OA 25 | KA 24 | KA 25 | FA 24 | FA 25 | QA 24 | QA 25 | AA 24 | AA 25 |
| | 1200 | | OA 34 | OA 35 | KA 34 | KA 35 | FA 34 | FA 35 | QA 34 | QA 35 | AA 34 | AA 35 |
| | 1400 | | OA 44 | OA 45 | KA 44 | KA 45 | FA 44 | FA 45 | QA 44 | QA 45 | AA 44 | AA 45 |
| | 1600 | | OA 54 | OA 55 | KA 54 | KA 55 | FA 54 | FA 55 | QA 54 | QA 55 | AA 54 | AA 55 |
| | 1800 | | OA 64 | OA 65 | KA 64 | KA 65 | FA 64 | FA 65 | QA 64 | QA 65 | AA 64 | AA 65 |
| | 2000 | | OA 74 | OA 75 | KA 74 | KA 75 | FA 74 | FA 75 | QA 74 | QA 75 | AA 74 | AA 75 |
| | Seitenelemente | | 600* | | | | | | | | | |
| 2. "B"   (1) Schiebepatte - Option siehe Seite I.14/ | 800 | 800 | OB 14 | OB 15 | KB 14 | KB 15 | FB 14 | FB 15 | QB 14 | QB 15 | AB 14 | AB 15 |
| | 1000 | | OB 24 | OB 25 | KB 24 | KB 25 | FB 24 | FB 25 | QB 24 | QB 25 | AB 24 | AB 25 |
| | 1200 | | OB 34 | OB 35 | KB 34 | KB 35 | FB 34 | FB 35 | QB 34 | QB 35 | AB 34 | AB 35 |
| | 1400 | | OB 44 | OB 45 | KB 44 | KB 45 | FB 44 | FB 45 | QB 44 | QB 45 | AB 44 | AB 45 |
| | 1600 | | OB 54 | OB 55 | KB 54 | KB 55 | FB 54 | FB 55 | QB 54 | QB 55 | AB 54 | AB 55 |
| | 1800 | | OB 64 | OB 65 | KB 64 | KB 65 | FB 64 | FB 65 | QB 64 | QB 65 | AB 64 | AB 65 |
| | 2000 | | OB 74 | OB 75 | KB 74 | KB 75 | FB 74 | FB 75 | QB 74 | QB 75 | AB 74 | AB 75 |
| | Seitenelemente | | 800* | | | | | | | | | |
| 3. "C"   | 800 | 1000 | OC 14 | OC 15 | KC 14 | KC 15 | FC 14 | FC 15 | QC 14 | QC 15 | AC 14 | AC 15 |
| | 1000 | | OC 24 | OC 25 | KC 24 | KC 25 | FC 24 | FC 25 | QC 24 | QC 25 | AC 24 | AC 25 |
| | 1200 | | OC 34 | OC 35 | KC 34 | KC 35 | FC 34 | FC 35 | QC 34 | QC 35 | AC 34 | AC 35 |
| | 1400 | | OC 44 | OC 45 | KC 44 | KC 45 | FC 44 | FC 45 | QC 44 | QC 45 | AC 44 | AC 45 |
| | 1600 | | OC 54 | OC 55 | KC 54 | KC 55 | FC 54 | FC 55 | QC 54 | QC 55 | AC 54 | AC 55 |
| | 1800 | | OC 64 | OC 65 | KC 64 | KC 65 | FC 64 | FC 65 | QC 64 | QC 65 | AC 64 | AC 65 |
| | 2000 | | OC 74 | OC 75 | KC 74 | KC 75 | FC 74 | FC 75 | QC 74 | QC 75 | AC 74 | AC 75 |
| | Seitenelemente | | 1000* | | | | | | | | | |

* Seitenblende sind nur für die Schreibtische O-eM, K-eM, F-eM, Q-eM vorgesehen.

** Bei der Schreibtischtiefe 600 mm Lano C Fuss ist symmetrisch (wie bei Lano T).

| Lano ^C | | Lano ^T | | BETA |
|--|------------|---|------------|---|
|  | |  | |  |
| 65x65 | | 65x65 | | |
| 740 mm | 650-850 mm | 740 mm | 650-850 mm | 740 mm |
| Artikel / Preis EUR | | | | |
| LA 18 | LA 19 | LA 18 | LA 19 | |
| LA 28 | LA 29 | LA 28 | LA 29 | |
| LA 38 | LA 39 | LA 38 | LA 39 | |
| LA 48 | LA 49 | LA 48 | LA 49 | |
| LA 58 | LA 59 | LA 58 | LA 59 | |
| LA 68 | LA 69 | LA 68 | LA 69 | |
| LA 78 | LA 79 | LA 78 | LA 79 | |
| | | | | |
| LB 11 | LB 13 | LB 18 | LB 19 | B 024 |
| LB 21 | LB 23 | LB 28 | LB 29 | |
| LB 31 | LB 33 | LB 38 | LB 39 | B 023 |
| LB 41 | LB 43 | LB 48 | LB 49 | B 027 |
| LB 51 | LB 53 | LB 58 | LB 59 | B 022 |
| LB 61 | LB 63 | LB 68 | LB 69 | B 021 |
| LB 71 | LB 73 | LB 78 | LB 79 | |
| | | | | |
| LC 11 | LC 13 | LC 18 | LC 19 | |
| LC 21 | LC 23 | LC 28 | LC 29 | |
| LC 31 | LC 33 | LC 38 | LC 39 | |
| LC 41 | LC 43 | LC 48 | LC 49 | |
| LC 51 | LC 53 | LC 58 | LC 59 | |
| LC 61 | LC 63 | LC 68 | LC 69 | |
| LC 71 | LC 73 | LC 78 | LC 79 | |
| | | | | |

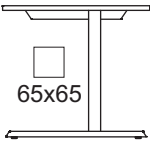
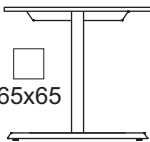
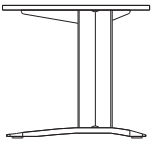
Weitere Trennwände finden Sie im Zubehör – eM S. I.25

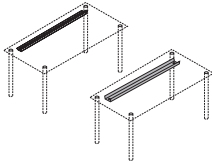
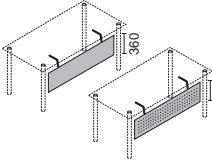
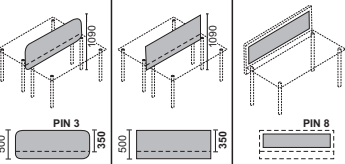
| KABELKANAL | | KNEIBLENDE | | FRONTSICHTBLENDE | | |
|---------------------|----------|------------|-----------|------------------------------|------------------------------|-------------------------------------|
| Fest | Klappbar | Melamin | Lochblech | Gepolsterte Frontsichtblende | Spannplatte Frontsichtblende | Pinwandelement zur Frontsichtblende |
| Artikel / Preis EUR | | | | Artikel / Preis EUR | | |
| 400 | 400 | 600x360 | 600x360 | 780x500 | 780x500 | 700x270 |
| DD 21 | DD 08 | ZR 01 | ZR 11 | UX 71 | UZ 51 | UT 01 |
| 600 | 600 | 800x360 | 800x360 | 980x500 | 980x500 | 900x270 |
| DD 22 | DD 07 | ZR 02 | ZR 12 | UX 72 | UZ 52 | UT 02 |
| 800 | 800 | 1000x360 | 1000x360 | 1180x500 | 1180x500 | 1100x270 |
| DD 23 | DD 06 | ZR 03 | ZR 13 | UX 73 | UZ 53 | UT 03 |
| 1000 | 1000 | 1200x360 | 1200x360 | 1380x500 | 1380x500 | 1300x270 |
| DD 24 | DD 05 | ZR 04 | ZR 14 | UX 74 | UZ 54 | UT 04 |
| 1200 | 1200 | 1400x360 | 1400x360 | 1580x500 | 1580x500 | 1500x270 |
| DD 25 | DD 04 | ZR 05 | ZR 15 | UX 75 | UZ 55 | UT 05 |
| 1400 | 1400 | 1600x360 | 1600x360 | 1780x500 | 1780x500 | 1700x270 |
| DD 26 | DD 03 | ZR 06 | ZR 16 | UX 76 | UZ 56 | UT 06 |
| 1600 | 1600 | 1800x360 | 1800x360 | 1980x500 | 1980x500 | 1900x270 |
| DD 27 | DD 02 | ZR 07 | ZR 17 | UX 77 | UZ 57 | UT 07 |
| | | 400x360 | 400x360 | 580x500 | 580x500 | 500x270 |
| | | ZR 20 | ZR 30 | | UZ 60 | UT 00 |
| 400 | 400 | 600x360 | 600x360 | 780x500 | 780x500 | 700x270 |
| DD 21 | DD 08 | ZR 01 | ZR 11 | UX 71 | UZ 51 | UT 01 |
| 600 | 600 | 800x360 | 800x360 | 980x500 | 980x500 | 900x270 |
| DD 22 | DD 07 | ZR 02 | ZR 12 | UX 72 | UZ 52 | UT 02 |
| 800 | 800 | 1000x360 | 1000x360 | 1180x500 | 1180x500 | 1100x270 |
| DD 23 | DD 06 | ZR 03 | ZR 13 | UX 73 | UZ 53 | UT 03 |
| 1000 | 1000 | 1200x360 | 1200x360 | 1380x500 | 1380x500 | 1300x270 |
| DD 24 | DD 05 | ZR 04 | ZR 14 | UX 74 | UZ 54 | UT 04 |
| 1200 | 1200 | 1400x360 | 1400x360 | 1580x500 | 1580x500 | 1500x270 |
| DD 25 | DD 04 | ZR 05 | ZR 15 | UX 75 | UZ 55 | UT 05 |
| 1400 | 1400 | 1600x360 | 1600x360 | 1780x500 | 1780x500 | 1700x270 |
| DD 26 | DD 03 | ZR 06 | ZR 16 | UX 76 | UZ 56 | UT 06 |
| 1600 | 1600 | 1800x360 | 1800x360 | 1980x500 | 1980x500 | 1900x270 |
| DD 27 | DD 02 | ZR 07 | ZR 17 | UX 77 | UZ 57 | UT 07 |
| | | 600x360 | 600x360 | 780x500 | 780x500 | 700x270 |
| | | ZR 21 | ZR 31 | UX 81 | UZ 61 | UT 01 |
| 400 | 400 | 600x360 | 600x360 | 780x500 | 780x500 | 700x270 |
| DD 21 | DD 08 | ZR 01 | ZR 11 | UX 71 | UZ 51 | UT 01 |
| 600 | 600 | 800x360 | 800x360 | 980x500 | 980x500 | 900x270 |
| DD 22 | DD 07 | ZR 02 | ZR 12 | UX 72 | UZ 52 | UT 02 |
| 800 | 800 | 1000x360 | 1000x360 | 1180x500 | 1180x500 | 1100x270 |
| DD 23 | DD 06 | ZR 03 | ZR 13 | UX 73 | UZ 53 | UT 03 |
| 1000 | 1000 | 1200x360 | 1200x360 | 1380x500 | 1380x500 | 1300x270 |
| DD 24 | DD 05 | ZR 04 | ZR 14 | UX 74 | UZ 54 | UT 04 |
| 1200 | 1200 | 1400x360 | 1400x360 | 1580x500 | 1580x500 | 1500x270 |
| DD 25 | DD 04 | ZR 05 | ZR 15 | UX 75 | UZ 55 | UT 05 |
| 1400 | 1400 | 1600x360 | 1600x360 | 1780x500 | 1780x500 | 1700x270 |
| DD 26 | DD 03 | ZR 06 | ZR 16 | UX 76 | UZ 56 | UT 06 |
| 1600 | 1600 | 1800x360 | 1800x360 | 1980x500 | 1980x500 | 1900x270 |
| DD 27 | DD 02 | ZR 07 | ZR 17 | UX 77 | UZ 57 | UT 07 |
| | | 800x360 | 800x360 | 980x500 | 980x500 | 900x270 |
| | | ZR 22 | ZR 32 | UX 82 | UZ 62 | UT 02 |

| | Breite [mm] | Tiefe [mm] | O-eM | K-eM | F-eM | Q-eM | A-eM | | | | | | | |
|---|---|---------------------|------------|------------|------------|------------|--------|------------|--------|------------|--------|------------|-------|-------|
| | | | | | | | | | | | | | | |
| | | | 740-820 mm | 650-850 mm | 740-820 mm | 650-850 mm | 740 mm | 650-850 mm | 740 mm | 650-850 mm | 740 mm | 650-850 mm | | |
| Artikel / Preis EUR | | | | | | | | | | | | | | |
| 4. ** 600 mm Option ohne Aufpreis | 1600 | 1600 | OD 54 | OD 55 | KD 54 | KD 55 | FD 54 | FD 55 | QD 54 | QD 55 | AD 54 | AD 55 | | |
| | | | R/L | R/L | R/L | R/L | R/L | R/L | R/L | R/L | R/L | R/L | R/L | R/L |
| | | | OD 64 | OD 65 | KD 64 | KD 65 | FD 64 | FD 65 | QD 64 | QD 65 | AD 64 | AD 65 | | |
| | 1800 | 1800 | 1800 | R/L | R/L | R/L | R/L | R/L | R/L | R/L | R/L | R/L | R/L | |
| | 2000 | 2000 | 2000 | OD 74 | OD 75 | KD 74 | KD 75 | FD 74 | FD 75 | QD 74 | QD 75 | AD 74 | AD 75 | |
| | Seitenelemente | 800* | | | | | | | | | | | | |
| | | 1000 | | | | | | | | | | | | |
| 5. | 1600 | 1600 | OJ 54 | OJ 55 | KJ 54 | KJ 55 | FJ 54 | FJ 55 | QJ 54 | QJ 55 | AJ 54 | AJ 55 | | |
| | | | 1800 | 1800 | OJ 64 | OJ 65 | KJ 64 | KJ 65 | FJ 64 | FJ 65 | QJ 64 | QJ 65 | AJ 64 | AJ 65 |
| | | | 2000 | 2000 | OJ 74 | OJ 75 | KJ 74 | KJ 75 | FJ 74 | FJ 75 | QJ 74 | QJ 75 | AJ 74 | AJ 75 |
| | | Seiten- elemente | 1000* | | | | | | | | | | | |
| | | | | | | | | | | | | | | |
| 6. | 2165 | 1600 | OE 84 | OE 85 | KE 84 | KE 85 | FE 84 | FE 85 | QE 84 | QE 85 | AE 84 | AE 85 | | |
| | | | 2365 | 1800 | OE 94 | OE 95 | KE 94 | KE 95 | FE 94 | FE 95 | QE 94 | QE 95 | AE 94 | AE 95 |
| | | Seiten- elemente | 800* | | | | | | | | | | | |
| | | | | | | | | | | | | | | |
| | 7. ** 420 mm Option ohne Aufpreis | 1600 | 1600 | OZ 54 | OZ 55 | KZ 54 | KZ 55 | FZ 54 | FZ 55 | QZ 54 | QZ 55 | AZ 54 | AZ 55 | |
| 1800 | | | | 1800 | OZ 64 | OZ 65 | KZ 64 | KZ 65 | FZ 64 | FZ 65 | QZ 64 | QZ 65 | AZ 64 | AZ 65 |
| 2000 | | | | 2000 | OZ 74 | OZ 75 | KZ 74 | KZ 75 | FZ 74 | FZ 75 | QZ 74 | QZ 75 | AZ 74 | AZ 75 |
| | | Seiten- elemente | 800* | | | | | | | | | | | |
| | | | | | | | | | | | | | | |

* Seitenblende ist nur für die Schreibtische O-eM, K-eM, F-eM, Q-eM vorgesehen.

| Lano ^C | | Lano ^T | | BETA |
|--|---------------------|---|---------------------|---|
|  | |  | |  |
| 65x65 | | 65x65 | | |
| 740 mm | 650-850 mm | 740 mm | 650-850 mm | 740 mm |
| Artikel / Preis EUR | | | | |
| LD 51 R/L | LD 53 R/L | LD 58 R/L | LD 59 R/L | B 053 R/L |
| LD 61 R/L | LD 63 R/L | LD 68 R/L | LD 69 R/L | B 051 R/L |
| LD 71 R/L | LD 73 R/L | LD 78 R/L | LD 79 R/L | |
| | | | | |
| | | | | |
| LJ 51 R/L | LJ 53 R/L | LJ 58 R/L | LJ 59 R/L | |
| LJ 61 R/L | LJ 63 R/L | LJ 68 R/L | LJ 69 R/L | |
| LJ 71 R/L | LJ 73 R/L | LJ 78 R/L | LJ 79 R/L | |
| | | | | |
| LE 81 R/L | LE 83 R/L | LE 88 R/L | LE 89 R/L | |
| LE 91 R/L | LE 93 R/L | LE 98 R/L | LE 99 R/L | |
| | | | | |
| LZ 51 R/L | LZ 53 R/L | LZ 58 R/L | LZ 59 R/L | B 143 R/L |
| LZ 61 R/L | LZ 63 R/L | LZ 68 R/L | LZ 69 R/L | B 153 R/L |
| LZ 71 R/L | LZ 73 R/L | LZ 78 R/L | LZ 79 R/L | |
| | | | | |

Weitere Trennwände finden Sie im Zubehör – eM S. I.25

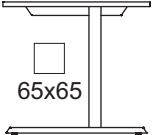
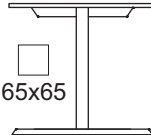
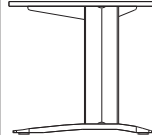
| KABELKANAL | | KNEIBLENDE | | FRONTSICHTBLENDE | | |
|---------------------|--------------|--------------|--------------|------------------------------|------------------------------|--------------------------------------|
| Fest | Klappbar | Melamin | Lochblech | Gepolsterte Frontsichtblende | Spannplatte Frontsichtblende | Pinnwandelement zur Frontsichtblende |
| Artikel / Preis EUR | | | | Artikel / Preis EUR | | |
| 1200 | 1200 | 1400x360 | 1400x360 | 1580x500 | 1580x500 | 1500x270 |
| DD 25 | DD 04 | ZR 05 | ZR 15 | UX 75 | UZ 55 | UT 05 |
| 1400 | 1400 | 1600x360 | 1600x360 | 1780x500 | 1780x500 | 1700x270 |
| DD 26 | DD 03 | ZR 06 | ZR 16 | UX 76 | UZ 56 | UT 06 |
| 1600 | 1600 | 1800x360 | 1800x360 | 1980x500 | 1980x500 | 1900x270 |
| DD 27 | DD 02 | ZR 07 | ZR 17 | UX 77 | UZ 57 | UT 07 |
| | | 600x360 | 600x360 | 780x500 | 780x500 | 700x270 |
| | | ZR 21 | ZR 31 | UX 81 | UZ 61 | UT 01 |
| | | | | 980x500 | 980x500 | 900x270 |
| | | | | UX 82 | UZ 62 | UT 02 |
| 1200 | 1200 | 1400x360 | 1400x360 | 1580x500 | 1580x500 | 1500x270 |
| DD 25 | DD 04 | ZR 05 | ZR 15 | UX 75 | UZ 55 | UT 05 |
| 1400 | 1400 | 1600x360 | 1600x360 | 1780x500 | 1780x500 | 1700x270 |
| DD 26 | DD 03 | ZR 06 | ZR 16 | UX 76 | UZ 56 | UT 06 |
| 1600 | 1600 | 1800x360 | 1800x360 | 1980x500 | 1980x500 | 1900x270 |
| DD 27 | DD 02 | ZR 07 | ZR 17 | UX 77 | UZ 57 | UT 07 |
| | | 800x360 | 800x360 | 980x500 | 980x500 | 900x270 |
| | | ZR 22 | ZR 32 | UX 82 | UZ 62 | UT 02 |
| 1200 | 1200 | 1400x360 | 1400x360 | 1580x500 | 1580x500 | 1500x270 |
| DD 25 | DD 04 | ZR 05 | ZR 15 | UX 75 | UZ 55 | UT 05 |
| 1400 | 1400 | 1600x360 | 1600x360 | 1780x500 | 1780x500 | 1700x270 |
| DD 26 | DD 03 | ZR 06 | ZR 16 | UX 76 | UZ 56 | UT 06 |
| 400 | 400 | 600x360 | 600x360 | 780x500 | 780x500 | 700x270 |
| DD 21 | DD 08 | ZR 01 | ZR 11 | UX 81 | UZ 51 | UT 01 |
| 1200 | 1200 | 1400x360 | 1400x360 | 1580x500 | 1580x500 | 1500x270 |
| DD 25 | DD 04 | ZR 05 | ZR 15 | UX 75 | UZ 55 | UT 05 |
| 1400 | 1400 | 1600x360 | 1600x360 | 1780x500 | 1780x500 | 1700x270 |
| DD 26 | DD 03 | ZR 06 | ZR 16 | UX 76 | UZ 56 | UT 06 |
| 1600 | 1600 | 1800x360 | 1800x360 | 1980x500 | 1980x500 | 1900x270 |
| DD 27 | DD 02 | ZR 07 | ZR 17 | UX 77 | UZ 57 | UT 07 |
| | | 600x360 | 600x360 | 780x500 | 780x500 | 700x270 |
| | | ZR 21 | ZR 31 | UX 81 | UZ 61 | UT 01 |

| | Breite [mm] | Tiefe [mm] | O-eM | | K-eM | | F-eM | | Q-eM | | A-eM | |
|--|----------------|------------|------------|------------|------------|------------|-----------|------------|-----------|------------|-----------|------------|
| | | | | | | | | | | | | |
| | | | 740-820 mm | 650-850 mm | 740-820 mm | 650-850 mm | 740 mm | 650-850 mm | 740 mm | 650-850 mm | 740 mm | 650-850 mm |
| Artikel / Preis EUR | | | | | | | | | | | | |
| 8. "Z" 420 mm Option ohne Aufpreis | 1600 | 1800 | OZ 24 R/L | OZ 25 R/L | KZ 24 R/L | KZ 25 R/L | FZ 24 R/L | FZ 25 R/L | QZ 24 R/L | QZ 25 R/L | AZ 24 R/L | AZ 25 R/L |
| | | | OZ 34 R/L | OZ 35 R/L | KZ 34 R/L | KZ 35 R/L | FZ 34 R/L | FZ 35 R/L | QZ 34 R/L | QZ 35 R/L | AZ 34 R/L | AZ 35 R/L |
| | | | OZ 44 R/L | OZ 45 R/L | KZ 44 R/L | KZ 45 R/L | FZ 44 R/L | FZ 45 R/L | QZ 44 R/L | QZ 45 R/L | AZ 44 R/L | AZ 45 R/L |
| | Seitenelemente | 800* | | | | | | | | | | |
| | | | 1400 | | | | | | | | | |
| | | 1600 | 1800 | OS 54 R/L | OS 55 R/L | KS 54 R/L | KS 55 R/L | FS 54 R/L | FS 55 R/L | QS 54 R/L | QS 55 R/L | AS 54 R/L |
| | OS 64 R/L | | | OS 65 R/L | KS 64 R/L | KS 65 R/L | FS 64 R/L | FS 65 R/L | QS 64 R/L | QS 65 R/L | AS 64 R/L | AS 65 R/L |
| | OS 74 R/L | | | OS 75 R/L | KS 74 R/L | KS 75 R/L | FS 74 R/L | FS 75 R/L | QS 74 R/L | QS 75 R/L | AS 74 R/L | AS 75 R/L |
| | Seitenelemente | | 600* | | | | | | | | | |
| | | | 800* | | | | | | | | | |
| 1200 | | | | | | | | | | | | |
| 1600 | 1800 | OW 54 R/L | OW 55 R/L | KW 54 R/L | KW 55 R/L | FW 54 R/L | FW 55 R/L | QW 54 R/L | QW 55 R/L | AW 54 R/L | AW 55 R/L | |
| | | OW 64 R/L | OW 65 R/L | KW 64 R/L | KW 65 R/L | FW 64 R/L | FW 65 R/L | QW 64 R/L | QW 65 R/L | AW 64 R/L | AW 65 R/L | |
| | | OW 74 R/L | OW 75 R/L | KW 74 R/L | KW 75 R/L | FW 74 R/L | FW 75 R/L | QW 74 R/L | QW 75 R/L | AW 74 R/L | AW 75 R/L | |
| | Seitenelemente | 600* | | | | | | | | | | |
| | | 800* | | | | | | | | | | |

eM Tische können ohne einen Fuß gefertigt werden und auf einer Seite mit Sideboard unterstützt. Der Preis wird dann um einen unten gezeigten Betrag abgenommen. Als Unterstützung dienen die Untertisch Schränke.

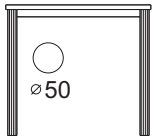
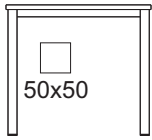
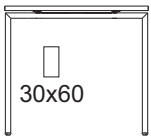
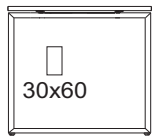
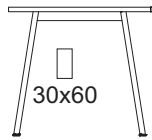
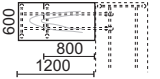
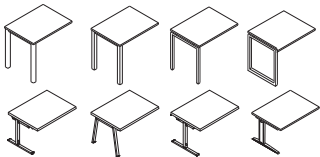
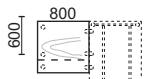
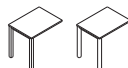
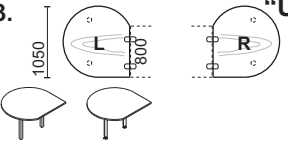
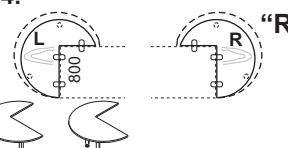

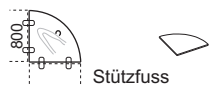
| O-eM | K-eM | F-eM | Q-eM | A-eM |
|---------------------|---------------------|---------------------|---------------------|---------------------|
| | | | | |
| Der Preis abzüglich | Der Preis abzüglich | Der Preis abzüglich | Der Preis abzüglich | Der Preis abzüglich |

* Seitenblende ist nur für die Schreibtische O-eM, K-eM, F-eM, Q-eM vorgesehen.

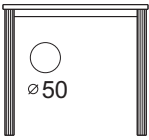
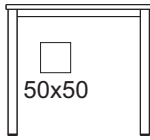
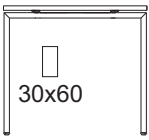
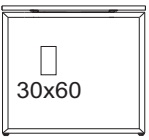
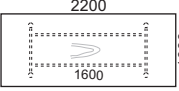
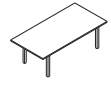
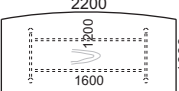

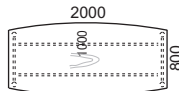
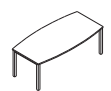
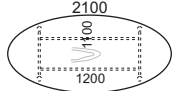



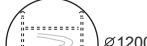

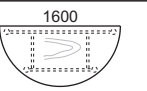

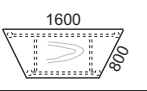

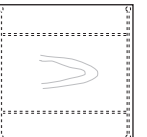

| Lano ^C | | Lano ^T | | BETA |
|--|--------------|---|--------------|---|
|  | |  | |  |
| 65x65 | | 65x65 | | |
| 740 mm | 650-850 mm | 740 mm | 650-850 mm | 740 mm |
| Artikel / Preis EUR | | | | |
| LZ 21 R/L | LZ 23 R/L | LZ 28 R/L | LZ 29 R/L | B 075 R/L |
| LZ 31 R/L | LZ 33 R/L | LZ 38 R/L | LZ 39 R/L | B 077 R/L |
| LZ 41 R/L | LZ 43 R/L | LZ 48 R/L | LZ 49 R/L | |
| | | | | |
| LS 51 R/L | LS 53 R/L | LS 58 R/L | LS 59 R/L | |
| LS 61 R/L | LS 63 R/L | LS 68 R/L | LS 69 R/L | |
| LS 71 R/L | LS 73 R/L | LS 78 R/L | LS 79 R/L | |
| | | | | |
| | | | | |
| LW 51 R/L | LW 53 R/L | LW 58 R/L | LW 59 R/L | |
| LW 61 R/L | LW 63 R/L | LW 68 R/L | LW 69 R/L | |
| LW 71 R/L | LW 73 R/L | LW 78 R/L | LW 79 R/L | |
| | | | | |
| | | | | |

Weitere Trennwände finden Sie im Zubehör – eM S. I.25

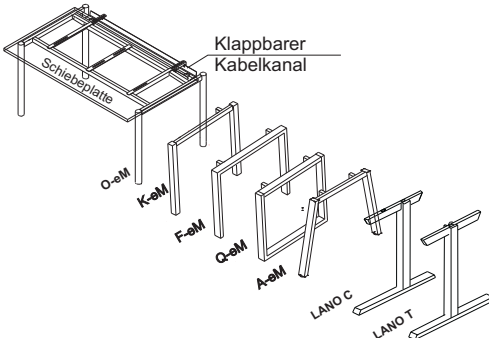
| KABELKANAL | | KNEIBLENDE | | FRONTSICHTBLENDE | | |
|---------------------|----------|------------|-----------|------------------------------|------------------------------|--------------------------------------|
| Fest | Klappbar | Melamin | Lochblech | Gepolsterte Frontsichtblende | Spannplatte Frontsichtblende | Pinnwandelement zur Frontsichtblende |
| Artikel / Preis EUR | | | | Artikel / Preis EUR | | |
| 1200 | 1200 | 1400x360 | 1400x360 | 1580x500 | 1580x500 | 1500x270 |
| DD 25 | DD 04 | ZR 05 | ZR 15 | UX 75 | UZ 55 | UT 05 |
| 1400 | 1400 | 1600x360 | 1600x360 | 1780x500 | 1780x500 | 1700x270 |
| DD 26 | DD 03 | ZR 06 | ZR 16 | UX 76 | UZ 56 | UT 06 |
| 1600 | 1600 | 1800x360 | 1800x360 | 1980x500 | 1980x500 | 1900x270 |
| DD 27 | DD 02 | ZR 07 | ZR 17 | UX 77 | UZ 57 | UT 07 |
| | | 600x360 | 600x360 | 780x500 | 780x500 | 700x270 |
| | | ZR 21 | ZR 31 | UX 81 | UZ 61 | UT 01 |
| | | | | 980x500 | 1380x500 | 1300x270 |
| | | | | UX 84 | UZ 64 | UT 04 |
| 1200 | 1200 | 1400x360 | 1400x360 | 1580x500 | 1580x500 | 1500x270 |
| DD 25 | DD 04 | ZR 05 | ZR 15 | UX 75 | UZ 55 | UT 05 |
| 1400 | 1400 | 1600x360 | 1600x360 | 1780x500 | 1780x500 | 1700x270 |
| DD 26 | DD 03 | ZR 06 | ZR 16 | UX 76 | UZ 56 | UT 06 |
| 1600 | 1600 | 1800x360 | 1800x360 | 1980x500 | 1980x500 | 1900x270 |
| DD 27 | DD 02 | ZR 07 | ZR 17 | UX 77 | UZ 57 | UT 07 |
| | | 400x360 | 400x360 | | 580x500 | 500x270 |
| | | ZR 20 | ZR 30 | | UZ 60 | UT 00 |
| | | 600x360 | 600x360 | 780x500 | 780x500 | 700x270 |
| | | ZR 21 | ZR 31 | UX 81 | UZ 61 | UT 01 |
| | | 1000x360 | 1000x360 | 1180x500 | 1180x500 | 1100x270 |
| | | ZR 23 | ZR 33 | UX 83 | UZ 63 | UT 03 |
| 1200 | 1200 | 1400x360 | 1400x360 | 1580x500 | 1580x500 | 1500x270 |
| DD 25 | DD 04 | ZR 05 | ZR 15 | UX 75 | UZ 55 | UT 05 |
| 1400 | 1400 | 1600x360 | 1600x360 | 1780x500 | 1780x500 | 1700x270 |
| DD 26 | DD 03 | ZR 06 | ZR 16 | UX 76 | UZ 56 | UT 06 |
| 1600 | 1600 | 1800x360 | 1800x360 | 1980x500 | 1980x500 | 1900x270 |
| DD 27 | DD 02 | ZR 07 | ZR 17 | UX 77 | UZ 57 | UT 07 |
| | | 400x360 | 400x360 | | 580x500 | 500x270 |
| | | ZR 20 | ZR 30 | | UZ 60 | UT 00 |
| | | 600x360 | 600x360 | 780x500 | 780x500 | 700x270 |
| | | ZR 21 | ZR 31 | UX 81 | UZ 61 | UT 01 |

| | Breite [mm] | Tiefe [mm] | O-eM | | K-eM | | F-eM | | Q-eM | | A-eM | |
|--|---|------------|---|---------------------|---|---------------------|--|---------------------|---|---------------------|---|---------------------|
| | | |  | |  | |  | |  | |  | |
| | | | 740-820 mm | 650-850 mm | 740-820 mm | 650-850 mm | 740 mm | 650-850 mm | 740 mm | 650-850 mm | 740 mm | 650-850 mm |
| Artikel / Preis EUR | | | | | | | | | | | | |
| 11.   Systemfuß mit Gestell | “U” 800 600 1200 Seiten- elemente 600* | | OU 34 | OU 35 | KU 34 | KU 35 | FU 34 | FU 35 | QU 34 | QU 35 | AU 34 | AU35 |
| | | | OU 44 | OU 45 | KU 44 | KU 45 | FU 44 | FU 45 | QU 44 | QU 45 | AU 44 | AU 45 |
| | | | | | | | | | | | | |
| 12.   | “U” 800 600 600 800 | | OU 54 | OU 55 | KU 54 | KU 55 | FU 54 | FU 55 | FU 54 | FU 55 | FU 54 | FU 55 |
| | | | | | | | | | | | | |
| | | | | | | | | | | | | |
| 13.  Stützfuß - 2 Stk. | “U” 800 | | OU 94 R/L | OU 95 R/L | KU 94 R/L | KU 95 R/L | FU 94 R/L | FU 95 R/L | FU 94 R/L | FU 95 R/L | FU 94 R/L | FU 95 R/L |
| | | | | | | | | | | | | |
| 14.  Stützfuß - 2 Stk. | “R” 1200 | | OR 34 R/L | OR 35 R/L | KR 34 R/L | KR 35 R/L | FR 34 R/L | FR 35 R/L | FR 34 R/L | FR 35 R/L | FR 34 R/L | FR 35 R/L |
| | | | | | | | | | | | | |
| 15.  Plattenbreite 1620 oder 1635 mm - ohne Aufpreis 2 Stützfüsse | “R” 1600 500 | | OR 64 | OR 65 | KR 64 | KR 65 | FR 64 | FR 65 | FR 64 | FR 65 | FR 64 | FR 65 |
| | | | | | | | | | | | | |
| 16.  Stützfuß | “L” 800 800 | | OL 44 | OL 45 | KL 44 | KL 45 | FL 44 | FL 45 | FL 44 | FL 45 | FL 44 | FL 45 |

* Seitenblende ist nur für die Schreibtische O-eM, K-eM, F-eM, Q-eM vorgesehen.

| | Breite [mm] | Tiefe [mm] | O-eM | | K-eM | | F-eM | | Q-eM | | | |
|---------------------|---|---|---|------------|--|------------|---|------------|---|------------|-------|-------|
| | | |  | |  | |  | |  | | | |
| | | | 740-820 mm | 650-850 mm | 740-820 mm | 650-850 mm | 740 mm | 650-850 mm | 740 mm | 650-850 mm | | |
| Artikel / Preis EUR | | | | | | | | | | | | |
| 17. |  |  | 2200 | 1000 | OT 14 | OT 15 | KT 14 | KT 15 | FT 14 | FT 15 | QT 14 | QT 15 |
| 18. |  |  | 2200 | 1200 | OT 24 | OT 25 | KT 24 | KT 25 | FT 24 | FT 25 | QT 24 | QT 25 |
| 19. |  |  | 2000 | 1000 | OT 34 | OT 35 | KT 34 | KT 35 | FT 34 | FT 35 | QT 34 | QT 35 |
| 20. |  |  | 2100 | 1100 | OT 44 | OT 45 | KT 44 | KT 45 | FT 44 | FT 45 | QT 44 | QT 45 |
| 21. |  |  | 800 | “O” | OO 14 | OO 15 | KO 14 | KO 15 | FO 14 | FO 15 | QO 14 | QO 15 |
| |  | | | | OO 24 | OO 25 | KO 24 | KO 25 | FO 24 | FO 25 | QO 24 | QO 25 |
| |  | | | | OO 34 | OO 35 | KO 34 | KO 35 | FO 34 | FO 35 | QO 34 | QO 35 |
| 22. |  |  | 1600 | 800 | OO 44 | | KO 44 | | | | | |
| 23. |  |  | 1600 | 693 | OO54 | | KO 54 | | | | | |
| 24. |  |  | 1200 | “T” | OT 54 | OT 55 | KT 54 | KT 55 | FT 54 | FT 55 | QT 54 | QT 55 |
| | | | | | OT 64 | OT 65 | KT 64 | KT 65 | FT 64 | FT 65 | QT 64 | QT 65 |
| | | | | | OT 74 | OT 75 | KT 74 | KT 75 | FT 74 | FT 75 | QT 74 | QT 75 |

SCHIEBEPLATTE

| | | |
|---|-------------|---|
|  <p>Klappbarer Kabelkanal</p> <p>Tischplattenschub</p> <p>Klappbarer Kabelkanal</p> <p>O-eM K-eM F-eM Q-eM A-eM LANO C LANO T</p> | Breite [mm] | DER AUFPREIS FÜR DIE SCHIEBEPLATTE UND KLAPPBARER KABELKANAL; BETRIFFT SCHREIBTISCHE DIE MIT (1) MARKIERT SIND. AUSSCHLIEßLICH 800 MM TIEF. |
| | 800 | |
| | 1000 | |
| | 1200 | |
| | 1400 | |
| | 1600 | |
| | 1800 | |
| 2000 | | |

Bitte beachten Sie!

Es besteht die Möglichkeit die Frontsichtblende für den Schreibtisch mit Schiebeplatte zu bestellen. In dem Fall soll es deutlich markiert werden, wegen der geänderten Konstruktion.